

Registratie onderhoud partijen/batches binnen Profin voor Windows

Er kunnen diverse onderhoudsbehandelingen worden ingegeven. Per onderhoudsbehandeling worden de volgende gegevens ingegeven:

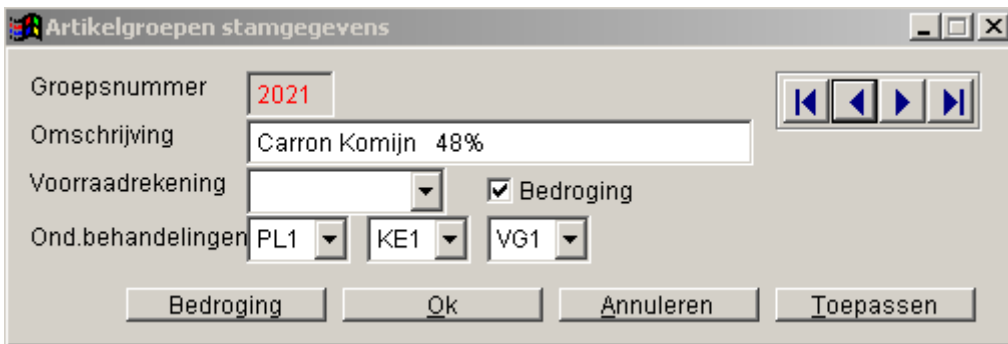
- de bewerkingscode (3 posities)
- de omschrijving van de behandeling
- hoeveel behandelingen er uitgevoerd moeten worden per tijdsinterval



Van dag	Tot en met dag	Behandeling dagen
0	28	5
29	900	3

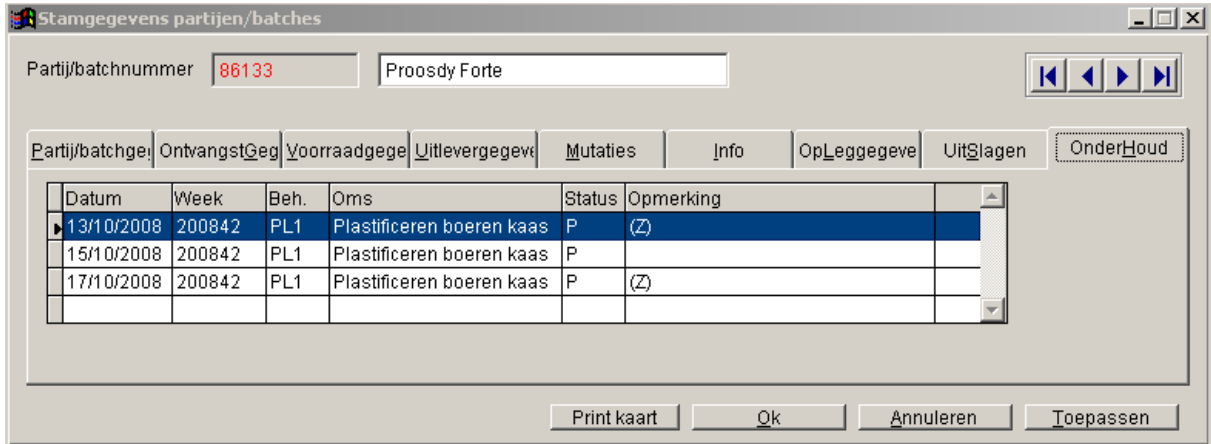
Deze behandeling moet bij een leeftijd tussen 0 en 28 dagen 1 x per 5 dagen worden uitgevoerd. Vanaf 29 dagen 1 x per 3 dagen.

Per artikelgroep kunnen maximaal 3 verschillende onderhoudsbehandelingen worden ingegeven.



Artikelen binnen deze artikelgroep moeten 3 verschillende behandelingen ondergaan. Ieder met een eigen tijdschema.

Bij behandelde partijen kan een overzicht getoond worden van de uitgevoerde behandelingen.



Partij/batchnummer: 86133 Proosdy Forte

Partij/batchge| OntvangstGeg| Voorraadgege| Uitlevergegeve| Mutaties| Info| OpLeggegeve| UitSlagen| **OnderHoud**

Datum	Week	Beh.	Oms	Status	Opmerking
13/10/2008	200842	PL1	Plastificeren boeren kaas	P	(Z)
15/10/2008	200842	PL1	Plastificeren boeren kaas	P	
17/10/2008	200842	PL1	Plastificeren boeren kaas	P	(Z)

Print kaart Ok Annuleren Toepassen

Via een optie in het menu kan een onderhoudsplanung voor een bepaalde week worden aangemaakt. Dit kan per locatie (een locatie is in dit geval een magazijn, een pand).



Voor week: 2008 16 Ma 14/04 - vr 18/04

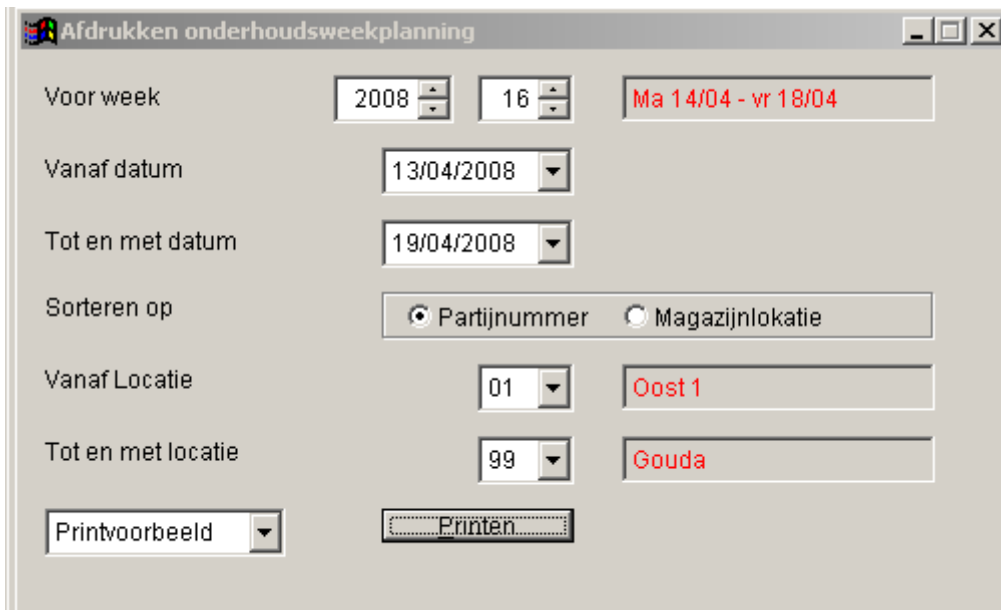
Vanaf Locatie: 01 Oost 1

Tot en met locatie: 99 Gouda

Verwijderen aanwezige planningsregels

Aanmaken

Na het aanmaken van een onderhoudsplanung kan deze geprint worden.



Voor week: 2008 16 Ma 14/04 - vr 18/04

Vanaf datum: 13/04/2008

Tot en met datum: 19/04/2008

Sorteren op: Partijnummer Magazijnlocatie

Vanaf Locatie: 01 Oost 1

Tot en met locatie: 99 Gouda

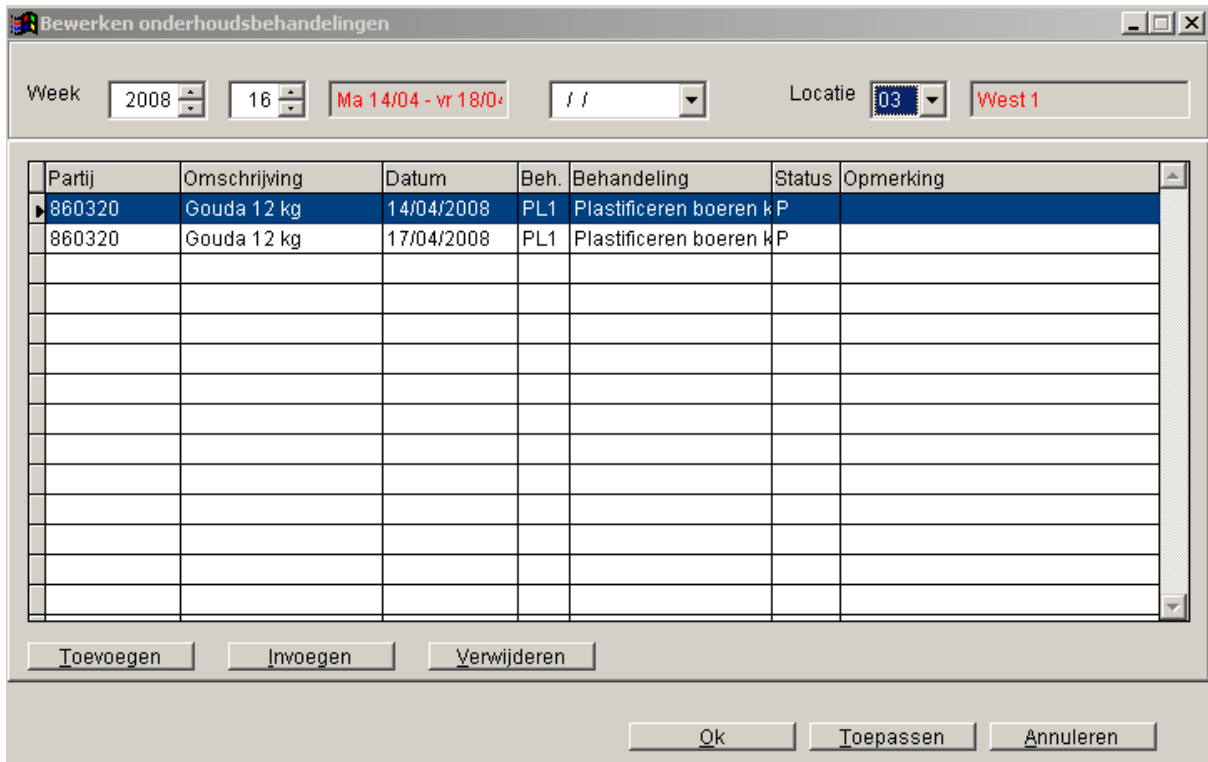
Printvoorbeeld Printen

Op de uitdraai worden de volgende gegevens afgedrukt.

Onderhoudsplanning Datum 15/04/2009
Tijd 10:29:39
 Locatie: 01-99 week: 200816 Data: 13/04/2008 t/m 19/04/2008

Wk	datum	Partij	M.lok.	Aantal	Behandeling	Status	Opmerking
Locatie		03	West 1				
16	14/04/2008	860320	Gouda 12 kg	1999	PL1	Plastificeren boeren kaas P
	17/04/2008	860320	Gouda 12 kg	1999	PL1	Plastificeren boeren kaas P

Na het uitvoeren van de behandelingen moeten deze behandelingen in Profin worden geregistreerd.



The screenshot shows a software window titled "Bewerken onderhoudsbehandelingen". At the top, there are input fields for "Week" (2008, 16), a date range "Ma 14/04 - vr 18/04", and "Locatie" (03, West 1). Below this is a table with columns: Partij, Omschrijving, Datum, Beh., Behandeling, Status, and Opmerking. The table contains two rows of data:

Partij	Omschrijving	Datum	Beh.	Behandeling	Status	Opmerking
860320	Gouda 12 kg	14/04/2008	PL1	Plastificeren boeren k P		
860320	Gouda 12 kg	17/04/2008	PL1	Plastificeren boeren k P		

At the bottom of the window, there are buttons for "Toevoegen", "Invoegen", "Verwijderen", "Ok", "Toepassen", and "Annuleren".